



U Library Lab

Materiales de formación en competencias digitales e informacionales

Bloque 1. ¿Cómo buscar?

Cómo encontrar un libro en los estantes

Gemma Mascaró

Cristina Clotet

Meritxell Barea

Biblioteca de la UVic



Biblioteca
UVIC | UVIC-UCC



U LibraryLab
UVIC | UVIC-UCC

OBJETIVOS

Después de completar esta actividad debes ser capaz de:

- ✓ Entender el concepto de clasificación Decimal Universal, el sistema de ordenación de libros de la biblioteca.
- ✓ Encontrar un libro en los estantes a través de la su firma topográfica.




Última actualización del material: Septiembre de 2022

CADA LIBRO TIENE SU TOPOGRÁFICO

Se trata de un código, formado por números y letras que se llama signatura topográfica.

CADA LIBRO
TIENE SU
TOPOGRÁFICO
ENGANCHADO CON
UNA ETIQUETA
BLANCA EN
EL LOMO



LA SIGNATURA TOPOGRÁFICA

Éste sistema de ordenación se llama Clasificación Decimal Universal (CDU)

Asigna un número del 0 al 9 en cada ámbito del conocimiento.



Hace referencia a la temática del libro y te dirige al estante donde hay ordenados los documentos de este mismo tema.

FIRMA TOPOGRÁFICA BASADA EN LA CLASIFICACIÓN DECIMAL UNIVERSAL (CDU)

0 Generalidades. Informática, enciclopedias ...

1 Filosofía y psicología

2 Religión

3 Ciencias sociales y educación

4 - No se utiliza -

5 Ciencias naturales

6 Ciencias aplicadas

7 Arte, música, deportes y ocio

8 Lengua y lingüística

9 Historia y geografía

COMO SE LEE EL TOPOGRÁFICO?

El primer bloque de números indica una gran área de conocimiento:

Topográfico	Significado
796	Deporte

Si tiene un segundo bloque de números, separados por un punto o por otro símbolo, significa que es un tema más específico dentro del área de conocimiento señalada por el primer bloque de números:


topográfico	significado
796.3	Deportes con balón
796.332	Fútbol
796(091)	Historia del deporte
796:159.9	Deporte - Aspectos psicológicos

CÓMO SE ORDENAN LOS LIBROS?

Los libros se ordenan por el número de clasificación, de menor a mayor.

Inicialmente se tiene en cuenta el primer bloque de números enteros (son un máximo de 3) sin considerar los decimales. Si el 1er número coincide, se compara el 2º y así sucesivamente hasta encontrar la diferencia entre los números:

1 155 157 158.2 160 17 172.4



Más ejemplos:

001 069 316 37.012 57 613.2 849.9



CÓMO SE ORDENAN LOS LIBROS?

En caso de que el primer bloque de números sean iguales, los libros se ordenan en base al valor numérico de los decimales, comparando dígito por dígito hasta encontrar la diferencia:



Finalmente, se tienen en cuenta las tres últimas letras, y se ordenan alfabéticamente:

159.9 Alc 159.9 Bra


159.9 ser

CÓMO SE ORDENAN LOS LIBROS?

DE IZQUIERDA
A DERECHA, Y CUANDO
SE ACABA UN ESTANTE,
CONTINÚA AL
SIGUIENTE



EJEMPLO DE LIBROS ORDENADOS CORRECTAMENTE



EN RESUMEN, PARA ENCONTRAR UN LIBRO EN LOS ESTANTES DE LA BIBLIOTECA, LO PRIMERO QUE NECESITAS ES SABER SU TOPOGRÁFICO

1. Busca el libro en UCercatot.
2. Consulta el apartado **Exemplars** para saber en qué biblioteca y en qué estante se encuentra. Tendrás que identificarte con tus credenciales de la UVic para conocer las opciones de préstamo.

MÚLTIPLES VERSIONS
A Broken mirror = Mirall trencat / Mercè Rodoreda ; translated and with an introduction by Josep Miquel Sobrer
Rodoreda, Mercè, 1908-1983.; Sobrer, Josep Miquel, 1944-2015
📖 Disponible a Biblioteca de la Torre dels Frares Sala (849.9-3 Rodoreda=20) >
📄 6 versions trobades. Veure totes les versions >

AMUNT
ENVIAR A
EXEMPLARS
INFORMACIÓ ...
NAVEGACIÓ V...
ENLLAÇOS

Enviar a

EXPORTACIÓ BIBTEX
QR
IMPRIMIR
CORREU ELECTRÒNIC
MENDELEY
CITA
ENLLAÇ PERMANENT

Exemplars

Cal identificar-se per veure les opcions de préstec **Identifica't**

< TORNAR A LES LOCALITZACIONS

LOCALITZACIÓ DE REGISTRES

Biblioteca de la Torre dels Frares
Veure disponibilitat , Sala 849.9-3 Rodoreda=20
(1 còpia, 1 disponible, 0 reserves)

Exemplar a la Biblioteca
Cal identificar-se per veure les opcions de préstec

EN RESUMEN, PARA ENCONTRAR UN LIBRO EN LOS ESTANTES DE LA BIBLIOTECA, LO PRIMERO QUE NECESITAS ES SABER SU TOPOGRÁFICO

En la biblioteca puedes escanear el código QR para acceder a los datos del libro desde tu móvil y localizarlo fácilmente.

Busca el estante que corresponda a los primeros números del código topográfico del libro, siguiendo los paneles indicadores de la biblioteca.

The screenshot shows a library catalog entry for the book "A Broken Mirror" (Mirall trencat). The entry includes the title in both English and Catalan, the authors (Rodoreda, Mercè, 1908-1983.; Sobrer, Josep Miquel, 1944-2015), and the publication year (2006). A red box highlights the location information: "El document es troba a Biblioteca de la Torre dels Frares Sala (849.9-3 Rodoreda=20) >". Below this, there are several options for sharing or accessing the document: "AMUNT", "ENVIAR A", "EXEMPLARS", "INFORMACIÓ ...", "NAVEGACIÓ V...", and "ENLLAÇOS". The "ENVIAR A" section is expanded, showing options for "EXPORTACIÓ BIBTEX", "ENLLAÇ PERMANENT", "IMPRIMIR", "CORREU ELECTRÒNIC", and "CITA". A QR code is displayed, and a red box highlights the QR icon in the "ENVIAR A" section. Below the QR code, there is a prompt: "Utilitzi el seu telèfon per escanejar el codi QR" and a green button labeled "COPIA L'ENLLAÇ".

RECUERDA:

- ✓ Busca el documento en UCercatot y asegúrate de que esté "Disponible".
- ✓ Comprueba cuál de las dos bibliotecas lo tiene: Miramarges o Torre dels Frares.
- ✓ En el apartado "Tipo de préstamo" del catálogo, hay que indicar "Préstamo normal" o "Bibliografía recomendada". Si dice "Fin de semana" sólo te lo podrás llevar de viernes a lunes y si es "Excluido de préstamo", nunca. Puedes consultar cómo funciona el [préstamo](#) y el [reglamento](#) de este servicio.
- ✓ Apúntate el topográfico entero, p. ej. "377.012 Lat".
- ✓ Una vez en la biblioteca, utiliza los carteles de los estantes para localizar el número que buscas.
- ✓ Si necesitas ayuda, ven en el mostrador de préstamo.

UVIC

UNIVERSITAT DE VIC
UNIVERSITAT CENTRAL
DE CATALUNYA
