

NIE

NÚMERO DE IDENTIDAD DE EXTRANJEROS

In this booklet you'll find out about all the procedures and documents you will need to register at the Central Registry Office for Foreigners.

Who needs to be registered?

All citizens belonging to the European Union or European Economic Area member states, as well as the Swiss Confederation, and who intend to reside in Spain for a period of time longer than 3 months.

- You need to be registered in order to be issued a certificate of registration and an identity number for foreigners (NIE - Número de Identificación de Extranjeros).
- You have a maximum of 90 days after entering to make an appointment.



STEPS TO FOLLOW

1. Making an appointment at the Police Station
2. City hall registration - *Empadronament*
3. How to fill in the application form (EX-18)
4. How to pay for your application

RESEARCHERS PROFESSORS & STAFF

STUDENTS

RESEARCHERS PROFESSORS & STAFF	STUDENTS	
✓	✓	→ Form EX-18 (Original + copy)
✓	✓	→ Passport-size photos (2)
✓	✓	→ Passport or National Identity Card (copy + original)
✓	✓	→ City Hall registration - <i>Empadronament</i> (Legal Registration Certificate)
✓	✓	→ Application fees
✓	✓	→ A copy of Appointment Confirmation (print it after you make an appointment online)
✓	✓	→ Medical insurance or European Health Insurance Card
✓	✓	→ Sworn statement of your economic means during your stay in Spain
✗	✓	→ Enrolment letter (in Spanish)
✓	✗	→ Work contract

REQUIRED DOCUMENTS

1 MAKING AN APPOINTMENT

Click the following link to

MAKE AN APPOINTMENT

INTERNET CITA PREVIA

Por favor, seleccione la provincia donde desea solicitar la cita previa.

PROVINCIAS
DISPONIBLES

Barcelona

a. Select the province (provincia). If you live in Vic, it should be BARCELONA

AVISO IMPORTANTE. BARCELONA.

Barcelona - Trámites CNP:

1. Autorización de Regreso.
2. Certificados UE.
3. Expedición de Tarjeta de Identidad de Extranjero.
4. Certificados y Asignación NIE.
5. Expedición/Renovación de Documentos de Solicitantes de Asilo.

b. Select *Certificados y Asignación NIE*

Por favor, seleccione el trámite para el que desea solicitar la cita previa

TRÁMITES DISPONIBLES
PARA LA PROVINCIA
SELECCIONADA

Despliegue para ver trámites disponibles en esta provincia

Despliegue para ver trámites disponibles en esta provincia

POLICIA- EXPEDICIÓN/RENOVACIÓN DE DOCUMENTOS DE SOLICITANTES DE ASILO

POLICIA-AUTORIZACIONES DE REGRESO

POLICIA-CERTIFICADOS UE

POLICIA-CERTIFICADOS Y ASIGNACION NIE

POLICIA-TOMA DE HUELLAS (EXPEDICIÓN DE TARJETA) Y RENOVACIÓN DE TARJETA DE LARGA DURACIÓN

Aceptar

Volver

c. Select POLICIA - CERTIFICADOS UE

d. Accept

e. The next page lists the application documents, scroll down the page and click

Entrar

1 MAKING AN APPOINTMENT

- f. Complete fields with your information; passport, ID number or NIE number shown within your student visa, name, nationality and expiry date of your visa or passport.

INTERNET CITA PREVIA

POLICIA-TOMA DE HUELLAS (EXPEDICIÓN DE TARJETA) Y RENOVACIÓN DE TARJETA DE LARGA DURACIÓN

INTRODUZCA LOS DATOS DEL SOLICITANTE DE LA CITA

Tipo de documento N.I.E. D.N.I. PASAPORTE

*N.I.E.
Campo obligatorio

*Nombre y apellidos
Campo obligatorio

*País de nacionalidad
Campo obligatorio

Fecha de Caducidad de su tarjeta actual (dd/mm/aaaa)

*Por favor, valide el Captcha para poder continuar
Campo obligatorio

No soy un robot



Aceptar

Volver

- g. Click accept

INTERNET CITA PREVIA

POLICIA-TOMA DE HUELLAS (EXPEDICIÓN DE TARJETA) Y RENOVACIÓN DE TARJETA DE LARGA DURACIÓN

Identidad del usuario de cita

A continuación puede seleccionar cualquiera de las siguientes opciones

Solicitar Cita

Consultar Citas Confirmadas

Anular Cita

Salir

- h. Ask for an appointment - *Solicitar Cita*.

If you want to check your appointment click on - *Consultar Citas Confirmadas*.

If you want to cancel an appointment, click on - *Anular Cita*.

- i. Choose one of the offices which appear in the list. Select the date and time of the appointment.

- j. **Print appointment confirmation.**

(The office in Vic is located in  **Carrer del Bisbe Morgades, 4**)

Información



En este momento no hay citas disponibles.

En breve, la Oficina pondrá a su disposición nuevas citas.

Cod. Oper.: D12A85727C6266E702D2A4CAA3758278mo11

If you receive this message, it is because there are no appointments available. You must try again. We recommend Monday mornings at 9:30am.


2 TOWN HALL REGISTRATION - *EMPADRONAMIENTO*

REQUIRED DOCUMENTS

- > Identity Card (Passport)
- > Housing contract

Address:

Oficina Municipal d'Acollida

 Edifici del Sucre
C. de la Llotja, 1, 2nd floor (side entrance)
tel. 937027282

Opening Hours:

From Monday to Friday: 10am-13pm From
Monday to Thursday: 16pm-18pm
(except from 4 June to 20 September and public holidays)

You need to schedule an appointment.



3 HOW TO FILL IN THE APPLICATION FORM EX-17

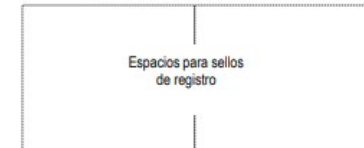
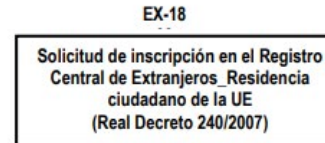
Click the following link to

DOWNLOAD THE APPLICATION FORM

EX-18

Solicitud de inscripción en el Registro Central de Extranjeros Residencia ciudadano de la UE

a. Complete the form with your details.



b. Fill in this part only if you have a legal representative in Spain

c. Click on the marked boxes, as shown below

1) DATOS DEL EXTRANJERO/A

PASAPORTE _____ N.I.E. -- _____ - _____

1er Apellido _____ 2º Apellido _____

Nombre _____ Sexo⁽¹⁾ H M

Fecha de nacimiento⁽²⁾ ____/____/____ Lugar _____ País _____

Nacionalidad _____ Estado civil⁽³⁾ S C V D Sp

Nombre del padre _____ Nombre de la madre _____

Domicilio en España _____ Nº _____ Piso _____

Localidad _____ C.P. _____ Provincia _____

Teléfono móvil _____ E-mail _____

Representante legal, en su caso _____ DNI/NIE/PAS _____ Título⁽⁴⁾ _____

d. Sign, date and **print the document** for the appointment

_____, a _____ de _____ de _____



FIRMA DEL SOLICITANTE (o representante legal, en su caso)

RESIDENCIA TEMPORAL

- Trabajador por cuenta ajena
- Trabajador por cuenta propia
- No activo con recursos suficientes y seguro de enfermedad
- Estudiante con recursos suficientes y seguro de enfermedad
- Nacional UE/EEE/Suiza, familiar de otro nacional incluido en los apartados anteriores
 - DNI/NIE/PAS del ciudadano UE/EEE/Suiza que da derecho _____
 - Vinculo con el ciudadano UE/EEE/Suiza que da derecho _____

4 HOW TO PAY FOR YOUR APPLICATION

Click the following link to

FILL IN THE APPLICATION FORM

- a. Complete your details:
NIE / Passport number, Name and Address.

IDENTIFICACIÓN						
N.I.F./N.I.E. (*) Consigne su NIF, NIE, pasaporte, título de viaje o documento análogo que acredite			Apellidos y nombre o razón social (*) Apellidos y nombre o razón social			
Domicilio						
Tipo de vía (*) calle / plaza / travesía	Nombre de la vía pública(*) Nombre de la vía pública.	Núm. (*) Número	Escalera Escalera	Piso Piso	Puerta Puerta	Teléfono Teléfono
Municipio (*) Municipio		Provincia (*) Provincia		Código Postal (*) Código Postal		

- b. Select:

.TIE que documenta la autorización de residencia y trabajo de mujeres víctimas de la violencia de género y víctimas de la trata de seres humanos.	<input type="radio"/>
.TIE que documenta la autorización de residencia de larga duración o de residencia de larga duración-UE.	<input type="radio"/>
.Certificado de registro de residente comunitario o Tarjeta de residencia de familiar de un ciudadano de la Unión.	<input checked="" type="radio"/>

- c. Complete the final section, select “**en efectivo**” to pay in cash as most banks only accept this method of payment.

Forma de pago (*)

En efectivo E.C. Adeudo en cuenta

- d. Click [Descargar impreso relleno](#) print the document and take it to any bank to pay the fee. Once paid, they will stamp it so you will be able to hand it over during your appointment. We suggest you to go to Santander Bank (other banks usually request the NIE number to pay).